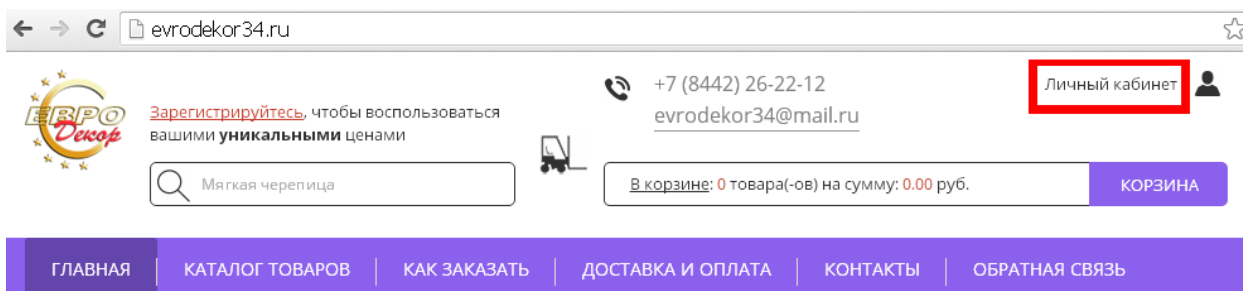
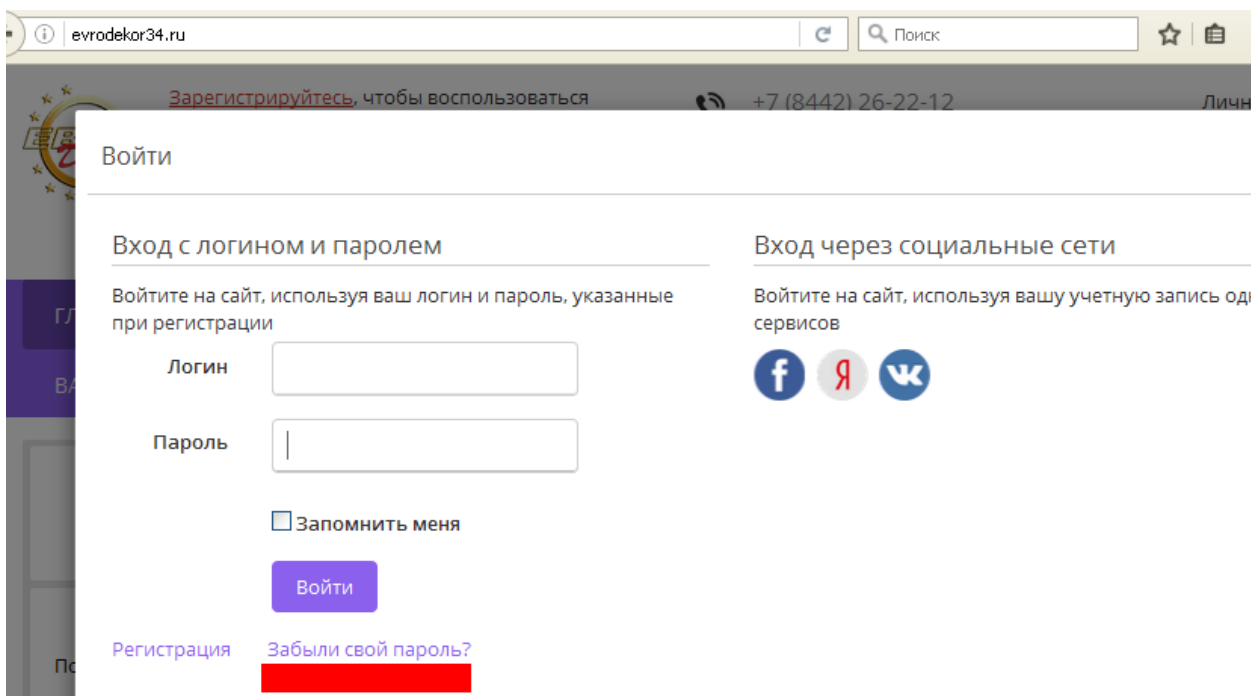


# Как зайти на сайт клиенту ЕВРОДЕКОР

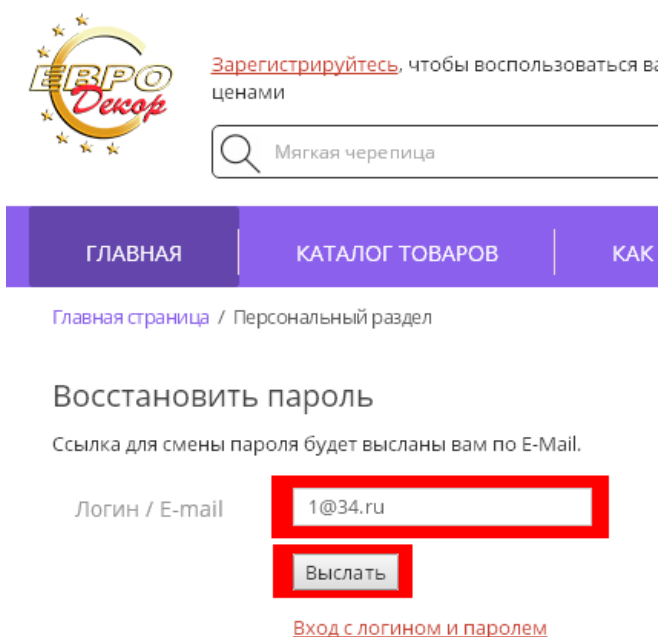
1.Нажмите на надпись в правом верхнем углу «Личный кабинет»:



2.Откроется окно авторизации, нажмите «Забыли свой пароль»:



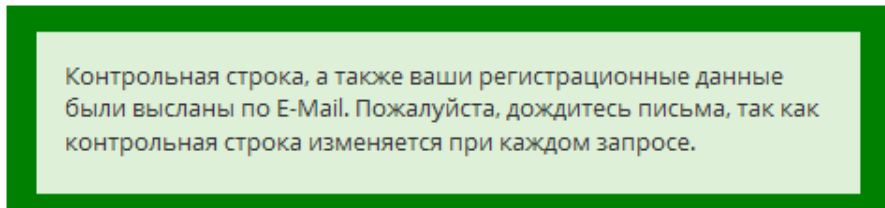
3.В открывшемся окне введите свой логин, высланный в письме от менеджера и нажмите «Выслать»:



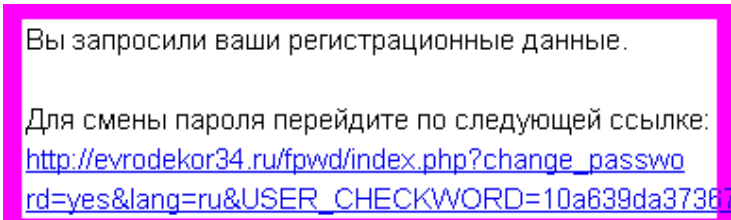
Если Вы не получили письмо с логином- обязательно позвоните нам!

4. На указанный емейл будет выслана активационная строка:

Ссылка для смены пароля будет высланы вам по E-Mail.



5. Откройте свою почту и откройте присланную в письме ссылку:



6. В открывшемся окне: придумайте и введите свой пароль (не менее 6 символов), повторите его в строке «Подтверждение пароля» и нажмите «Изменить пароль»:

### Смена пароля

\*Логин:

\*Контрольная строка:

\*Новый пароль:

\*Подтверждение пароля:

Пароль должен быть не менее 6 символов длиной.

\*Обязательные поля

7. Если Вы все сделали верно, то окажетесь в Личном кабинете: